

MODIWL 1A RHAN A: TAFLEN FFEITHIAU MYFYRWYR – Y DIWYDIANT CIG EIDION

Ffeithiau a Ffigurau Cig y Byd

Mae'r ffigurau hyn yn gywir yn ôl data ar gyfer 2021

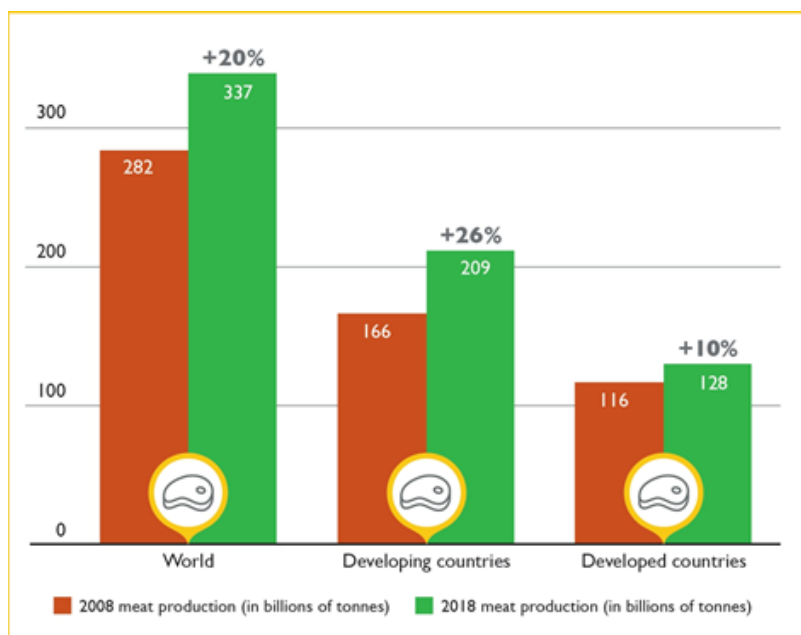
Cig eidion sy'n gyfrifol am 24% o'r prif gigoedd sy'n cael eu cynhyrchu yn y Byd. Mae'n drydydd y tu ôl i ddofednod a phorc mewn poblogrwydd.

World meat production and trade

	2018	2019	2020 (f)	Y-O-Y change
	million tonnes (cwe)			%
Production	342.2	338.9	333.0	-1.7%
Bovine meat	71.5	72.6	72.0	-0.8%
Poultry meat	127.3	133.6	136.8	2.4%
Pig meat	120.9	109.8	101.0	-8.0%
Ovine meat	15.8	16.0	16.2	0.9%
Trade	33.8	36.1	37.0	2.4%
Bovine meat	10.5	11.2	11.1	-1.0%
Poultry meat	13.5	13.9	13.8	0.3%
Pig meat	8.4	9.5	10.6	11.2%
Ovine meat	1.0	1.0	1.0	-2.9%

Source: FAO

Cynhyrchiant cig y byd mewn biliynau o dunelli

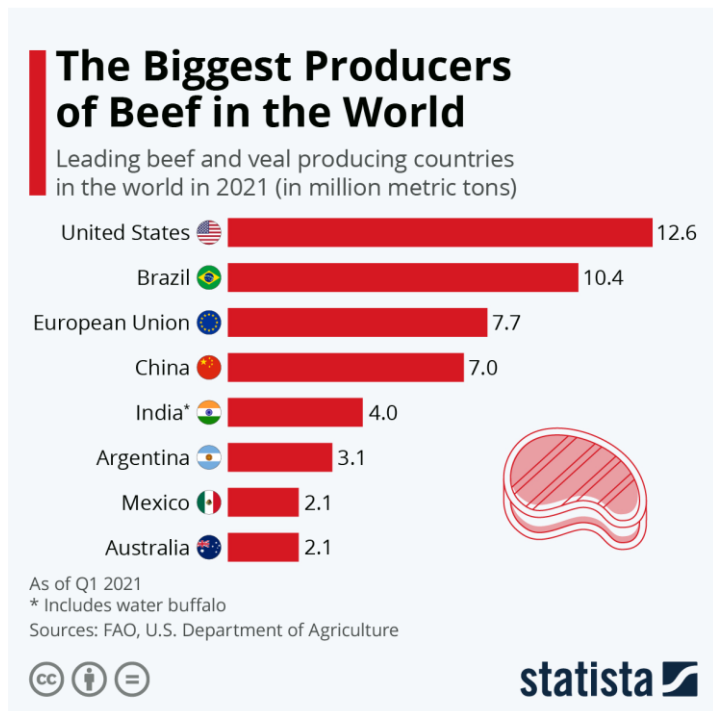


Pwy yw cynhyrchwyr cig eidion mwyaf y Byd?

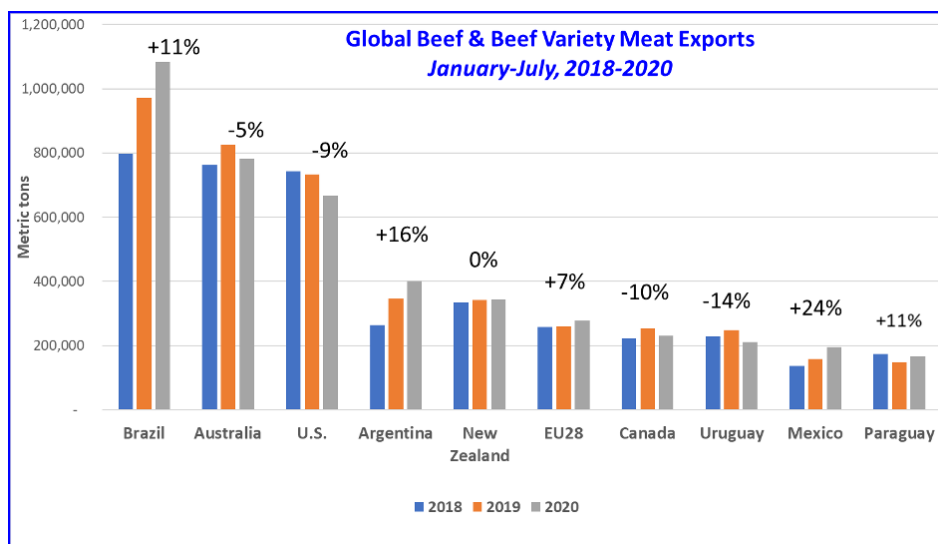
Yr Unol Daleithiau oedd y cynhyrchydd cig eidion mwyaf yn y byd yn 2020 ac yna Brasil a'r Undeb Ewropeaidd.

Roedd yr Unol Daleithiau, Brasil a'r Undeb Ewropeaidd yn gyfrifol am tua 50% o gynhyrchiant cig eidion y byd.

Roedd yr Unol Daleithiau'n unig yn gyfrifol am tua 20% o gynhyrchiant cig eidion y byd yn 2020.



Allforion Cig Eidion Byd-eang



Countries That Produce The Most Beef

World		60,572,000	
Rank	Country	2020	% Of World
1	United States	12,379,000	20.44%
2	Brazil	10,100,000	16.67%
3	European Union	7,810,000	12.89%
4	China	6,720,000	11.09%
5	India	3,760,000	6.21%
6	Argentina	3,230,000	5.33%
7	Australia	2,123,000	3.50%
8	Mexico	2,079,000	3.43%
9	Pakistan	1,820,000	3.00%
10	Russia	1,378,000	2.27%
11	Canada	1,310,000	2.16%
12	South Africa	950,000	1.57%
13	Colombia	744,000	1.23%
14	New Zealand	727,000	1.20%
15	Paraguay	550,000	0.91%
16	Kazakhstan	521,000	0.86%
17	Uruguay	520,000	0.86%
18	Japan	479,000	0.79%
19	Egypt	367,000	0.61%
20	Iran	350,000	0.58%
21	Ukraine	350,000	0.58%
22	Korea, South	287,000	0.47%
23	Belarus	280,000	0.46%
24	Vietnam	234,000	0.39%
25	Chile	223,000	0.37%
26	Nicaragua	185,000	0.31%
27	Philippines	180,000	0.30%
28	Algeria	150,000	0.25%
29	Switzerland	145,000	0.24%
30	Angola	95,000	0.16%
31	Costa Rica	90,000	0.15%
32	Israel	81,000	0.13%
33	Guatemala	70,000	0.12%
34	Dom. Republic	66,000	0.11%
35	Honduras	60,000	0.10%
36	Saudi Arabia	42,000	0.07%
37	Jordan	25,000	0.04%
38	Malaysia	25,000	0.04%
39	UAE	18,000	0.03%
40	El Salvador	17,000	0.03%
41	Bosnia	10,000	0.02%
42	Taiwan	8,000	0.01%
43	Hong Kong	5,000	0.01%
44	Congo	4,000	0.01%
45	Macedonia	4,000	0.01%
46	Gabon	1,000	0.00%

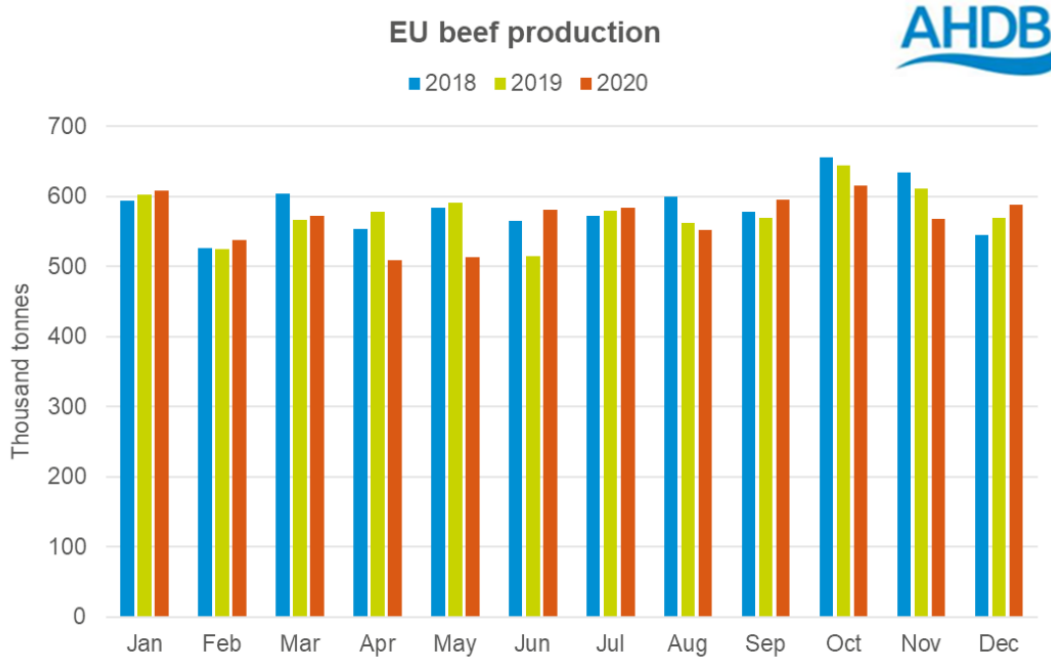
Source: FAS/USDA - metric tons (Rob Cook)

Cynhyrchiant cig eidion y byd

Yn 2020, roedd UDA a Brasil yn gyfrifol am dros 36% o gyfanswm cynhyrchiant cig eidion y Byd.

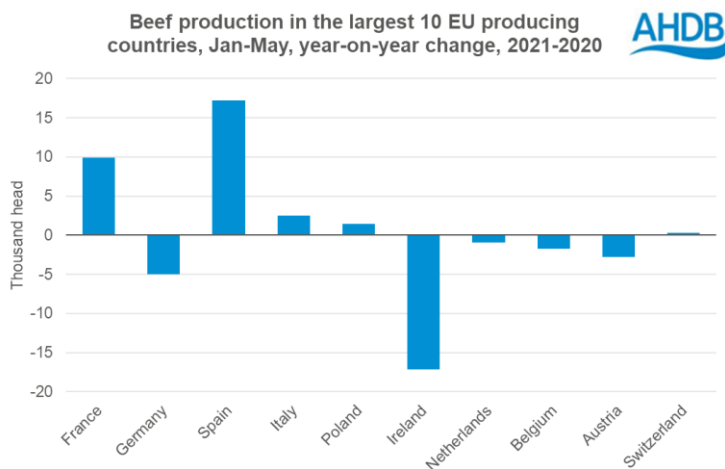
Roedd yr Undeb Ewropeaidd a oedd yn cynnwys y Deyrnas Unedig yn 2020 yn drydydd gyda bron i 13%.

Yr Undeb Ewropeaidd: Cynhyrchiant Cig Eidion



Source: European Commission

Beth yw'r tueddiadau yn yr UE?



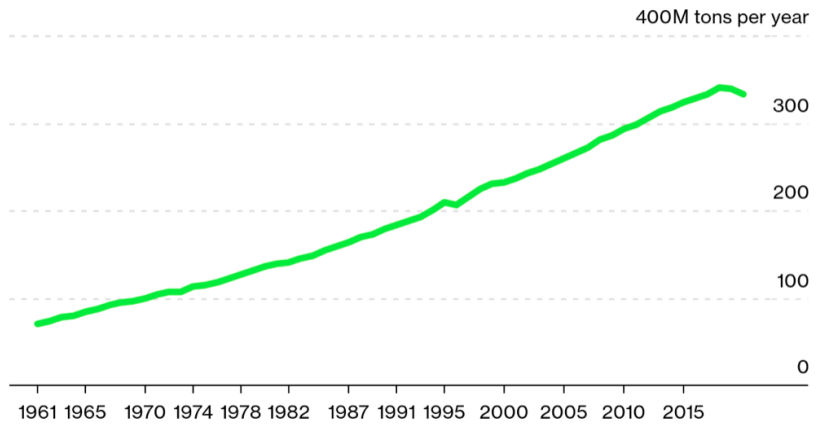
Source: European Commission

BETH YW DYFODOL CIG EIDION YNG NGHYD-DESTUN Y BYD?

Yn ôl yr FAO, mae cynhyrchiant cig, am y tro cyntaf, wedi gostwng o ran cynhyrchiant

Meat, Peaked?

Global meat production



Source: Food and Agriculture Organization
Note: 2019 estimate, 2020 forecast.

Bloomberg Green

Pam mae pryderon ynghylch cynhyrchu a bwyta cig coch yn enwedig cig eidion?

- Goblygiadau amgylcheddol
- Ofnau o ran iechyd
- Materion cynaliadwyedd
- Materion moesegol
- Y cynnydd mewn llysieuath/figaniaeth